

| | | | |
|---|---|------------------------------|-----------------------------|
| Dokumenttyp | Ansvarig verksamhet Utveckling och användarstöd patientjournal | Version 1 | Antal sidor 4 |
| Dokumentägare Sandra Edén & Carina Gustafsson Verksamhetsutvecklare | Fastställare Sofia Ekelund Enhetchef | Giltig fr.o.m. 2022-01-25 | Giltig t.o.m. 2027-02-01 |

Inloggning Cosmic Link - kommunanvändare

Flera användare kan inte vara inloggade i Cosmic Link samtidigt på samma dator. Om du ska logga in i Cosmic Link på en dator där en Cosmic Link redan är öppnad bör du i första hand be berörd kollega att stänga sessionen. Du kan också själv stänga sessionen med kryssen i övre högra hörnet på Cosmic Link-fönstret och i det webbportal-fönster där Cosmic Link startats. Det kan även finnas interna instruktioner på din enhet som reglerar hur ni ska hantera den här typen av krocker.

- Sätt in ditt SITHS kort
- Starta en webbläsare (tex Google Chrome eller Microsoft Edge).
- Ange link.regionvarmland.se
- Välj tredje alternativet (SITHS-kort på denna enhet)

Välj legitimeringsmetod



SITHS eID på **annan** enhet



SITHS eID på **denna** enhet



SITHS-kort på **denna** enhet

- Välj SITHS certifikat med HSA. Kan se olika ut beroende på vilken webbläsare du använder. Bild nedan från Google Chrome.

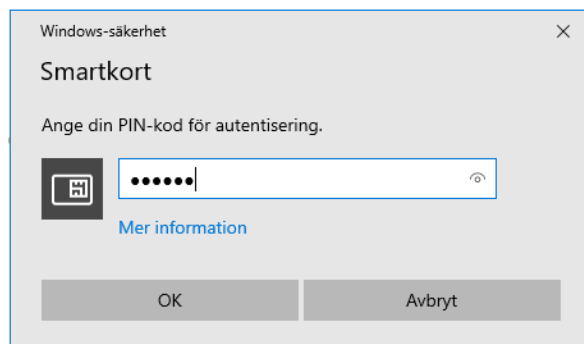
Välj ett certifikat ✕

Välj ett certifikat för att styrka din identitet för extpas.liv.se:443


| Ämne | Utfärdare | Serienummer |
|-------------------|----------------------------------|--------------------|
| Carina Gustafsson | SITHS e-id Person HSA-id 3 CA v1 | 0170F2DE4D719E97F4 |
| Carina Gustafsson | SITHS e-id Person ID 3 CA v1 | 0170E860F960796E9D |

Certifikatinformation
OK
Avbryt

- Ange din pinkod



- Välj ikonen "Cosmic Link Produktion" i Citrix Storefront.



Förutom produktionsmiljön är nu också utbildningsmiljön och läsmiljön åtkomlig för er alla som har åtkomst till Cosmic Link produktion.

Utbildningsmiljön

Används i utbildningssyfte för att träna i. Observera att ingen får registrera andra personnummer än de som ni tilldelas. Notera att dessa ej är dedikerade till någon specifik kommun eller enhet inom Region Värmland utan används av alla.

Läsmiljön

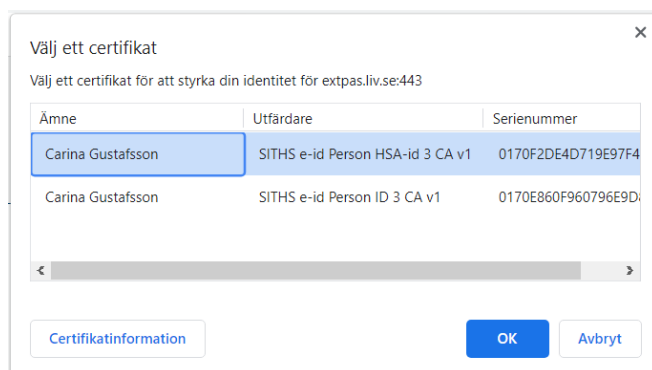
Används endast vid driftstopp av Cosmic produktion. Det är endast möjligt att läsa i denna miljö!

- Välj även denna gång tredje alternativet (SITHS-kort på denna enhet)

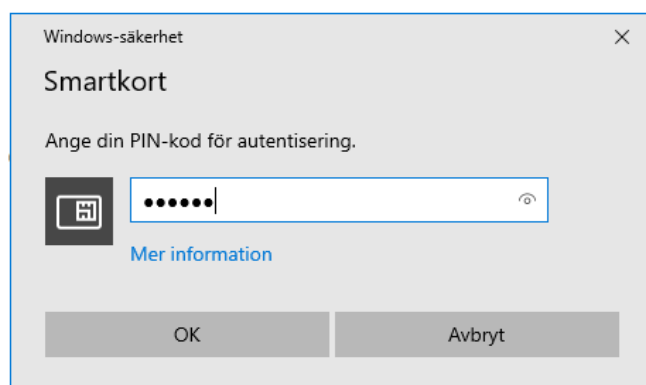
Välj legitimeringsmetod



- Välj SITHS certifikat med HSA. Kan se olika ut beroende på vilken webbläsare du använder. Bild nedan från Google Chrome.



- Ange din pinkod



- Första gången du loggar in ska användarroll och arbetsenhet väljas. Jobbar du på flera enheter – bocka INTE i ”kom ihåg detta val till nästa gång”. Detta för att du enkelt ska kunna byta arbetsenhet vid nästa inloggning.



Användarroll

Arbetsenhet

Kom ihåg detta val till nästa gång

- Välj användarroll och arbetsenhet. Tryck sedan på OK



Användarroll

Arbetsenhet

Kom ihåg detta val till nästa gång

- Nu loggas du in i Cosmic Link. Notera att Ärendeöversikten öppnas automatiskt vid inloggning.



När du avslutar Cosmic Link behöver du också avsluta alla webbläsarfönster för att du eller någon annan ska kunna logga in i Cosmic

Dokumentet är utarbetat av: Sandra Edén & Carina Gustafsson Verksamhetsutvecklare